




Bilan tirs d'été 2017

Chevreaux



247 brocards ont été prélevés durant la période d'ouverture spécifique du 1^{er} juin au 18 septembre 2017 sur 121 territoires (99 en 2016).

Historique :

La saison de tir d'été de 2017 affiche une nette hausse (+ 61 brocards). Il s'agit du meilleur prélèvement enregistré dans le département.

La souplesse donnée aux attributions avec 50 % des chevreux attribués en tir d'été est vraisemblablement en relation avec ses résultats.

L'incitation à la chasse d'été du sanglier a peut-être également contribué à cette augmentation.

Lieux de prélèvements :

Toutes les unités de Gestion ont pratiqué le tir d'été. Traditionnellement, seulement 8 UG ont prélevé plus de 10 brocards en tir d'été, soit 2 de plus qu'en 2016. La spécialisation de chasseurs sur quelques territoires pour la chasse d'été demeure une

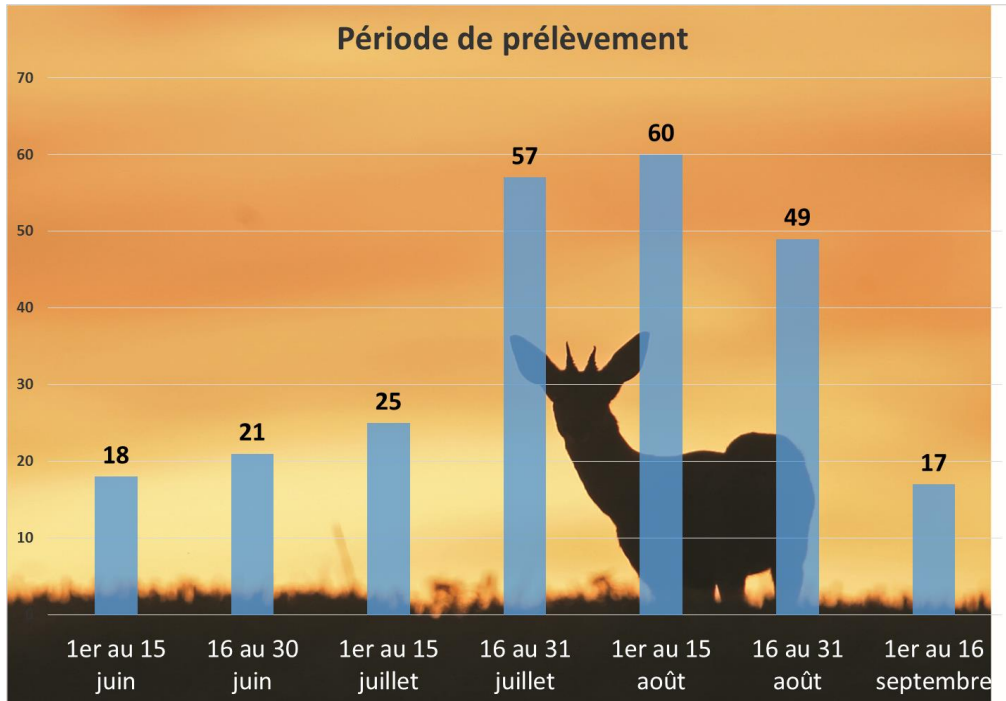
réalité.

Unité de Gestion	prélèvements	Unité de Gestion	prélèvements
26 Souche	39	24 Ailette	5
51 Sambre	23	31 Vermandois	5
12 Tardenois	21	55 Marlois	5
32 Omignon	20	28 Champagne crayeuse	4
21 Chaunois	19	43 Deux vallées	4
13 Marne est	14	11 Ourcq	3
54 Brune	13	14 Orxois	3
23 Saint-Gobain	11	42 Retz	3
15 Marne ouest	8	44 Vallée de l'Aisne	3
25 Serre	8	53 Thon	3
33 Saint-Quentin	8	22 Blérancourt	1
41 ACTIFOR	8	27 Rozoy	1
52 Haute vallée de l'Oise	8	34 Villers-le-Sec	1
45 Sept coteaux - Jocienne	6		
		Total	247



Périodes de prélèvements :

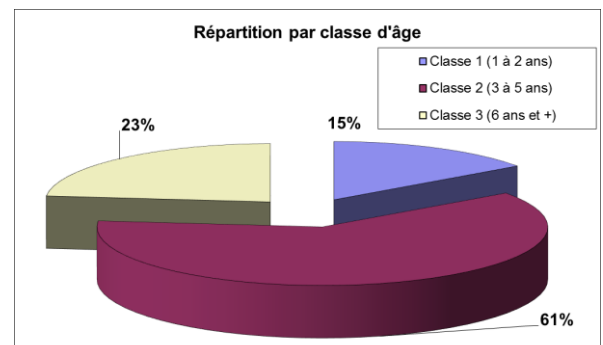
- 64 brocards ont été tirés avant le 15 juillet (début du rut), soit 26 % du prélèvement.
- 117 brocards ont été tirés entre le 15 juillet et le 15 août (période principale du rut), soit 47 % du prélèvement.
- 66 brocards ont été tirés après le 15 août (après le rut), soit 27 % du prélèvement.



Age :

244 fiches de tir exploitables

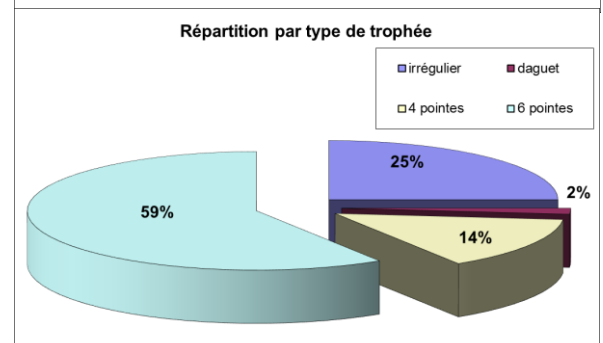
Classe 1 (1 à 2 ans)	37	15%
Classe 2 (3 à 5 ans)	150	61%
Classe 3 (6 ans et +)	57	23%



Type de trophée :

244 fiches de tir exploitables

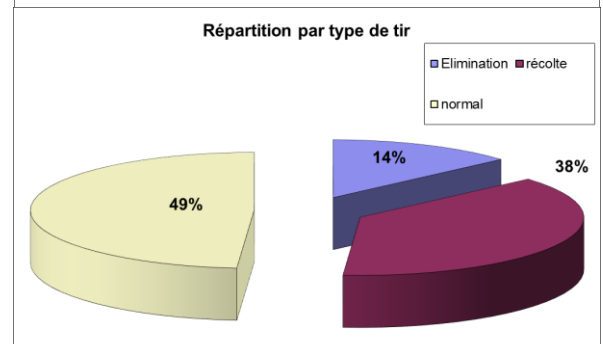
irrégulier	61	25%
daguet	4	2%
4 pointes	35	14%
6 pointes	144	59%



Type de tir :

244 fiches de tir exploitables

Elimination	33	14%
récolte	92	38%
normal	119	49%



Poids moyen : 22.7 kg

228 fiches de tir exploitables

Age en fonction de la période de prélèvement

	Classe 1 (1 à 2 ans)	Classe 2 (3 à 5 ans)	Classe 3 (6 ans et +)
Avant le rut	11	40	13
Pendant le rut	17	80	17
Après le rut	9	30	27

64 fiches de tir exploitables
114 fiches de tir exploitables
66 fiches de tir exploitables

Type de trophée en fonction de la période de prélèvement

	irrégulier	daguet	4 pointes	6 pointes
Avant le rut	20	0	7	37
Pendant le rut	25	2	22	65
Après le rut	16	2	6	42

64 fiches de tir exploitables
114 fiches de tir exploitables
66 fiches de tir exploitables

Type de tir en fonction de la période de prélèvement

	Elimination	récolte	normal
Avant le rut	10	25	29
Pendant le rut	11	44	59
Après le rut	12	23	31

64 fiches de tir exploitables
114 fiches de tir exploitables
66 fiches de tir exploitables



Sangliers

480 sangliers ont été prélevés durant la période d'ouverture spécifique du 1^{er} juin au 16 septembre 2017 (contre 267 en 2016) dont 330 du 1^{er} juin au 14 août (contre 186 en 2016) et 150 entre le 15 août et l'ouverture générale (pas de distinction possible entre approche/affût et battue dans les cultures).

218 territoires sur les 27 UG ont participé aux prélèvements (125 en 2016).

Cette hausse importante est en relation avec l'incitation faite pour limiter les dégâts dans les UG à noyaux durs et en surveillance ainsi que par l'attribution systématique de tous les sangliers en tirs d'été.

Historique :



NB : A partir de 2012, les battues dans les cultures ont pu débuter dès le 1^{er} août pour les attributaires de tirs d'été.



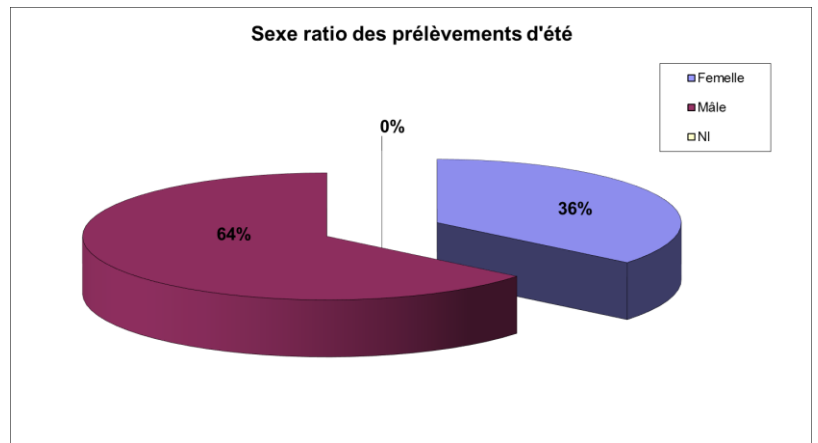
Lieux et période de prélèvements :

Lieux de prélèvement							
Unité de Gestion	prélèvement 1er juin au 31 juillet	prélèvement 1 er août au 18 septembre	prélèvement 1er juin au 18 septembre	Unité de Gestion	prélèvement 1er juin au 31 juillet	prélèvement 1 er août au 18 septembre	prélèvement 1er juin au 18 septembre
26 Souche	53	18	71	21 Chaunois	7	1	8
12 Tardenois	46	21	67	33 Saint-Quentin	8	0	8
14 Orxois	25	18	43	42 Retz	7	1	8
15 Marne ouest	30	12	42	45 Sept coteaux - Jocienne	5	3	8
13 Marne est	28	11	39	24 Ailette	5	1	6
51 Sambre	23	7	30	11 Ourcq	1	4	5
52 Haute vallée de l'Oise	13	15	28	44 Vallée de l'Aisne	4	1	5
32 Omignon	16	4	20	55 Marlois	5	0	5
27 Rozoy	8	7	15	43 Deux vallées	3	1	4
23 Saint-Gobain	5	9	14	22 Blérancourt	3	0	3
41 ACTIFOR	5	8	13	28 Champagne crayeuse	3	0	3
25 Serre	8	2	10	53 Thon	2	1	3
31 Vermandois	10	0	10	34 Villers-le-Sec	2	0	2
54 Brune	5	5	10	Total	330	150	480

14 UG ont prélevé au moins de 10 sangliers dans cette période.

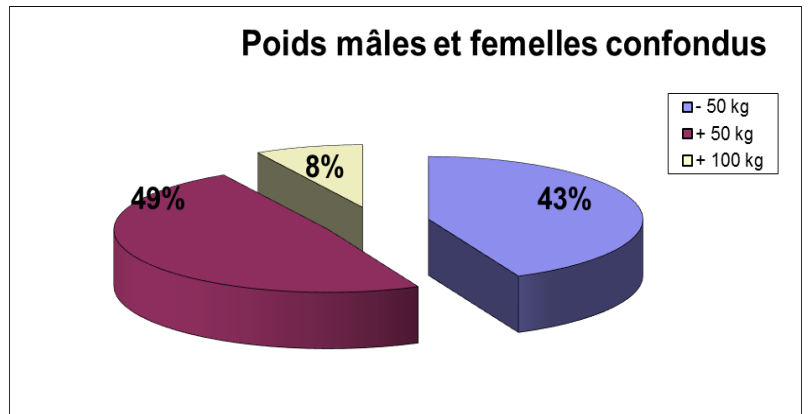
Sexe :

Femelle	Mâle
172	308
36%	64%



Poids :

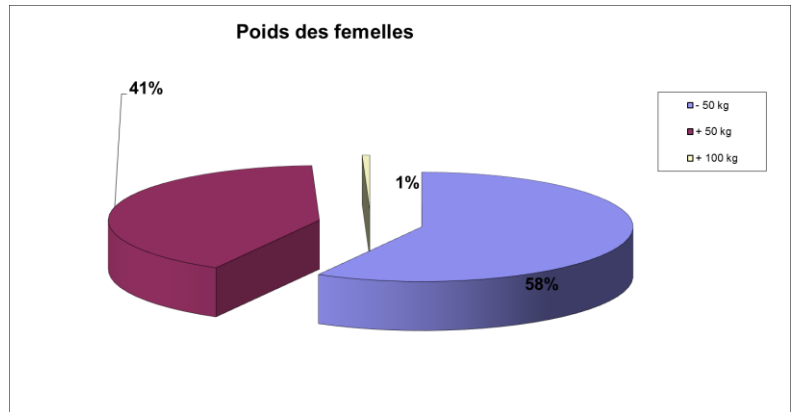
- 50 kg	+ 50 kg	+ 100 kg
207	234	39
43%	49%	8%





Poids des femelles (82 prélevées)

- 50 kg	+ 50 kg	+ 100 kg
100	71	1
58%	41%	0%



Poids des mâles (185 prélevés)

- 50 kg	+ 50 kg	+ 100 kg
121	149	38
39%	48%	12%

