

FONCTIONNEMENT DU SITE DE DECLARATIONS DE TIRS EN LIGNE

FEDERATION DES CHASSEURS DE L' AISNE

A partir de la campagne cynégétique 2014/2015, la déclaration des prélèvements de grand gibier sera exclusivement réalisée sur Internet via notre site naturagora.fr.

Comme précisé dans les arrêtés fixant les plans de chasse (Art. 4) : **Tout prélèvement d'animal en application du plan de chasse doit être déclaré dans les 48 heures auprès de la fédération départementale des chasseurs de l'Aisne.**

Avant de pouvoir commencer la saisie des déclarations de tirs il faut vous identifier, pour cela munissez-vous de vos identifiants de connexion qui sont inscrits sur votre demande d'attribution, sur votre arrêté de plan de chasse et sur votre facture.



FEDERATION DES CHASSEURS DE L' AISNE
1 Chemin du Pont de la planche
02 000 BARENTON - BUGNY
Tél : 03 23 23 30 89 - Fax : 03 23 79 44 73
fd.chasse02@wanadoo.fr



Saisie des bracelets

ETAPE 1 : Identifiez vous

Identifiant : (ex: GG011001000)
Mot de passe :

[J'ai oublié mon mot de passe](#)

S'il s'agit de votre 1ere connexion il vous sera demandé d'activer votre compte. Pour ce faire il vous suffit d'indiquer une adresse email valide sur laquelle va vous être envoyé un mail contenant un lien d'activation.

ETAPE 1 : Identifiez vous

Vous effectuez une tentative de connexion depuis un compte qui n'est pas encore activé.
merci d'indiquer une adresse email sur laquelle nous vous transmettrons le lien d'activation de ce compte.

Adresse Email :

[J'ai oublié mon mot de passe](#)

Une fois l'adresse email renseignée, cliquez sur "valider", un message vous indiquera qu'un email vous permettant d'activer votre compte a été envoyé :

Saisie des bracelets

ETAPE 1 : Identifiez vous

Un email contenant un lien d'activation vient de vous être envoyé. merci de cliquer sur le lien pour valider définitivement votre compte.

[J'ai oublié mon mot de passe](#)

Surveillez votre boîte mail.

Lorsque vous recevrez le mail d'activation de compte il vous suffira de cliquer sur le lien à l'intérieur de celui-ci et vous serez redirigé à nouveau vers le site où vous serez informé de l'activation de votre compte :

ETAPE 1 : Identifiez vous

Votre compte est désormais activé. vous pouvez utiliser vos données de connexion pour vous identifier et commencer à saisir vos bracelets.

Identifiant : (ex: GG011001000)
Mot de passe :


[J'ai oublié mon mot de passe](#)


Il vous reste simplement à vous connecter avec les identifiants à votre disposition.


Une fois connecté vous pouvez commencer à déclarer vos bracelets en cliquant sur l'image représentant l'espèce concernée :

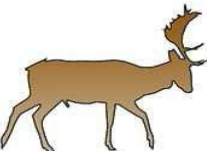
ETAPE 2 : Saisie des bracelets

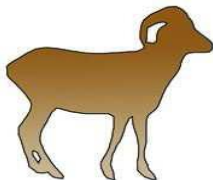
Sélectionnez l'espèce tirée en cliquant sur l'image correspondante


Sanglier


Chevreuil


Cerf

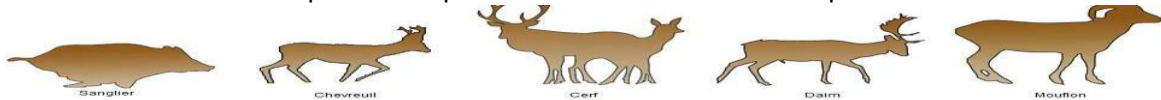

Daim


Mouflon

| | CERF CEM1 | CERF CEM2 | BICHE | FAON | CHEVREUIL | SANGLIER | DAIM | MOUFLON |
|---------------------------|-----------|-----------|-------|------|-----------|----------|------|---------|
| | 2 | 2 | 6 | 6 | 60 | 60 | 0 | 0 |
| Total Attributions | 2 | 2 | 6 | 6 | 60 | 60 | 0 | 0 |
| Réalisations | 1 | 1 | 3 | 6 | 43 | 36 | 0 | 0 |
| Reste à prélever | 1 | 1 | 3 | 0 | 17 | 24 | 0 | 0 |

Vous verrez alors apparaître une carte de prélèvement correspondant à l'espèce sélectionnée. Lorsqu'une carte de prélèvement est affichée vous pouvez :

- Saisir les informations du bracelet et valider
- Consulter l'historique de vos tirs déclarés pour l'espèce
- Sélectionner une autre espèce en cliquant sur le visuel d'une autre espèce



| Attributions triennales | | | | | | | | |
|-------------------------|-----------|-----------|-------|------|-----------|----------|------|---------|
| | CERF CEM1 | CERF CEM2 | BICHE | FAON | CHEVREUIL | SANGLIER | DAIM | MOUFLON |
| Total Attributions | 2 | 2 | 6 | 6 | 60 | 60 | 0 | 0 |
| Réalisations | 1 | 1 | 3 | 6 | 43 | 36 | 0 | 0 |
| Reste à prélever | 1 | 1 | 3 | 0 | 17 | 24 | 0 | 0 |

Carte de prélèvement - SANGLIER

N° de Bracelet : -- Sélectionnez votre bracelet --

Date de tir :

Sexe :

Genre :

Poids : Kg (Veuillez indiquer le poids sans virgule)

Valider

Historique des déclarations

Une fois l'espèce choisie, il vous suffit de sélectionner le numéro de bracelet concerné qui vous sera proposé dans une liste déroulante et de renseigner les informations complémentaires (Date de tir, sexe, genre, poids) :

Carte de prélèvement - SANGLIER

N° de Bracelet : 48343

Date de tir :

Sexe : Mâle

Genre : SANGLIER MALE DE MOINS DE 50 KGS

Poids : 35 Kg (Veuillez indiquer le poids sans virgule)

Valider

Historique des déclarations

N.B : un clic dans la zone de date ou sur l'icône calendrier vous ouvre un calendrier permettant de saisir la date de tir. Vous ne pourrez pas saisir de dates futures ni plus anciennes que 2 mois.

Si vous validez votre carte de prélèvement, un message vous indiquera que la déclaration a bien été prise en compte et vous pourrez commencer une nouvelle saisie :



Carte de prélèvement - SANGLIER

Votre bracelet N° 48343 a bien été enregistré.
Vous pouvez déclarer un autre bracelet si vous le souhaitez.

Les cartes de prélèvements peuvent varier en fonction de l'espèce et de la date de tir déclarée (ex: Brocard d'été)

Carte de prélèvement - CHEVREUIL

N° de Bracelet : 10586

Date de tir :

Sexe :

Genre :

Poids : 0 Kg (Veuillez indiquer le poids sans virgule)

| BROCARD D'ÉTÉ | | |
|--|---|--------------------------------------|
| Age estimé | Trophée | Type de tir |
| Classe 1 <input type="checkbox"/> (1 à 2 ans) | <input type="checkbox"/> irrégulier <input type="checkbox"/> 4 points | <input type="checkbox"/> élimination |
| Classe 2 <input type="checkbox"/> (3 à 5 ans) | <input type="checkbox"/> daquet <input type="checkbox"/> 6 points | <input type="checkbox"/> récolte |
| Classe 3 <input type="checkbox"/> (6 ans et +) | | <input type="checkbox"/> normal |

TIREUR

Nom :

Adresse :

Valider

Historique des déclarations

Sur chaque carte de prélèvement vous aurez également la possibilité de consulter l'historique de vos déclarations en ligne en cliquant sur le bouton "Historique des déclarations" :

Historique des déclarations

| Date de déclaration | N° Bracelet | Animal | Sexe | Age | Poids(Kg) | Date de tir |
|---------------------|-------------|----------|---------|-------------|-----------|-------------|
| 24/05/2014 20:53:43 | 48343 | Sanglier | Mâle | Jeune -50Kg | 35 | 01/05/2014 |
| 24/05/2014 20:29:35 | 48332 | Sanglier | Femelle | Jeune -50Kg | 30 | 02/05/2014 |
| 24/05/2014 20:25:11 | 48329 | Sanglier | Mâle | Jeune -50Kg | 0 | 01/05/2014 |
| 23/05/2014 23:43:52 | 48327 | Sanglier | Mâle | Jeune -50Kg | 50 | 01/05/2014 |

En cas de problème, contacter le secrétariat technique : laetitia Berriot au 03.23.23.87.83 ou l.berriot@naturagora.fr